



# Poblaciones migrantes

Clase 17 de setiembre/ 24 de setiembre



# Contenido temático

- 17/9 Conceptos generales. Procesos migratorios (Bauman).
- 24/9 Proceso migratoria en Uruguay, características actuales
- 1/ 10 Migración desde la perspectiva de la demografía y tendencias recientes
- 8/10 Migración desde la perspectiva de la demografía: trabajo.
- 15/10 Modelos de Integración y dimensiones de la inclusión social
- 22/ 10 Invitada del MIDES
- 29/ 10 Invitada Idas y Vueltas
- 5/12 Intervención con poblaciones migrantes desde la perspectiva de Trabajo Social



# Definición de migración

La migración supone:

- ▶ Cambio de residencia habitual (tiempo)
- ▶ Cruce de fronteras o límites geográficos

(ambas son necesarias)

No todo desplazamiento poblacional es migración.

Los cambios de vivienda dentro de una misma comunidad (país o departamento) no corresponden a movimientos migratorios.

La ley (18250) define como “migrante” a toda persona extranjera que ingrese al territorio con ánimo de residir y establecerse en él, en forma permanente o temporaria



# Conceptos básicos

- ▶ LA MIGRACIÓN : desplazamiento con traslado de residencia desde un lugar de ORIGEN a un lugar de DESTINO que implica atravesar límites de alguna división geográfica
- ▶ Evento repetible
- ▶ El menos biológico de los componentes del cambio poblacional
- ▶ El que más importa en sociedades con niveles bajos de mortalidad y natalidad
- ▶ El más difícil de estudiar : información escasa



# Definiciones

- ▶ No hay una definición universalmente aceptada del término "migrante."
- ▶ Este término abarca usualmente todos los casos en los que la decisión de migrar es tomada libremente por la persona concernida por "razones de conveniencia personal" y sin intervención de factores externos que le obliguen a ello. Cuando no es voluntaria la migración se emplean otros términos.
- ▶ Migrante calificado: se define tanto por nivel educativo como por el tipo de ocupación. Habitualmente recibe un tratamiento preferencial en cuanto a su admisión en un país distinto al suyo: a menos restricciones en lo que respecta a la duración de su estadía en el país receptor, al cambio de empleo y a la reunificación familiar.
- ▶ Migrante económico - Persona que habiendo dejado su lugar de residencia o domicilio habitual busca mejorar su nivel de vida, en un país distinto al de origen.

# Definiciones donde la voluntad de migrar no está tan clara...

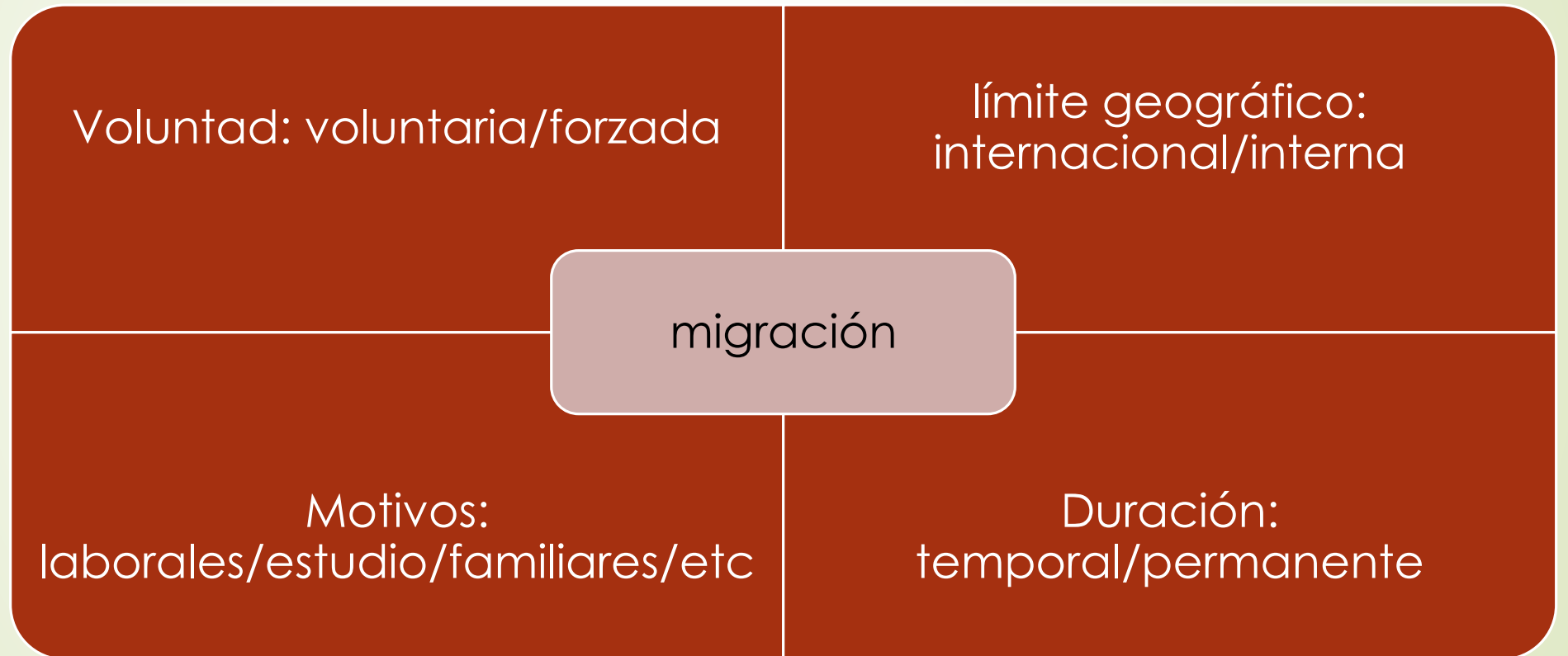
- ▶ Refugiado - Persona que con "fundados temores de ser perseguida por motivos de raza, religión, nacionalidad, pertenencia a determinado grupo social u opiniones políticas, se encuentre fuera del país de su nacionalidad y no pueda o, a causa de dichos temores, no quiera acogerse a la protección de tal país". (Art. 1 (A) (2), de la Convención sobre el Estatuto de Refugiado de 1951, modificada por el Protocolo de 1967).
- ▶ Desplazados internos, son aquellos que han huido de sus hogares, generalmente a consecuencia de una guerra civil, pero que han permanecido en sus países de origen en lugar de buscar asilo en el extranjero.
- ▶ Reasentamiento - Reubicación e integración de personas (refugiados, desplazados internos, etc.) en otra área geográfica, generalmente en un tercer país. Es el asentamiento duradero de refugiados en un país distinto al de refugio. Este término abarca generalmente la parte del proceso que se inicia con la selección de refugiados a ser reasentados y que concluye con la ubicación de refugiados en una comunidad en el país del reasentamiento.
- ▶ Y la trata de personas?



# Definiciones relativas a los aspectos legales de la migración

- ▶ Migrante irregular - Persona que habiendo ingresado ilegalmente o tras vencimiento de su visado, deja de tener status legal en el país receptor o de tránsito.
- ▶ Migrante documentado - Migrante que ingresa legalmente a un país y permanece en él, de acuerdo al criterio de admisión.

# Tipos de migración: clasificaciones no excluyentes







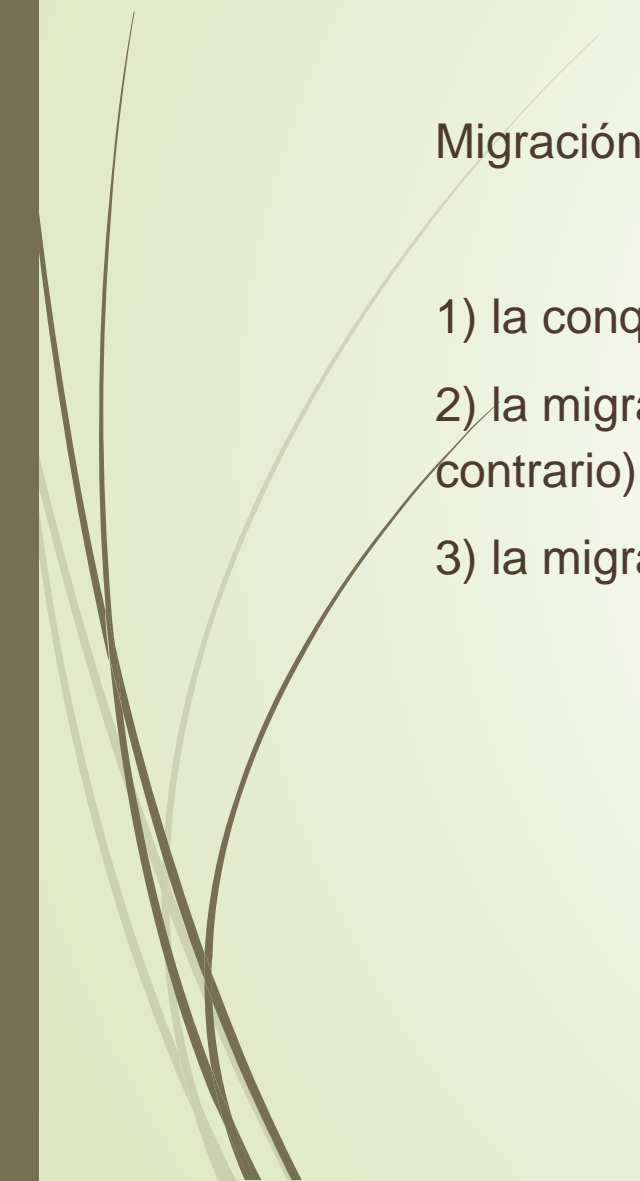
# Porque las personas migran?

- ▶ Teorías económicas neoclásicas: análisis individual costo-beneficio en términos del salario que esperan ganar en el destino, en contraposición al del origen.
- ▶ Nivel macro: desigualdades socioeconómicas territoriales principal factor desencadenante de corrientes migratorias.
- ▶ Búsqueda de oportunidades laborales: intensidad de la migración más alta en edades activas. Juventud: período vital con múltiples eventos asociados a mayores probabilidades de migración.
- ▶ Otros determinantes macro: régimen político, políticas migratorias, factores demográficos (poblaciones envejecidas en destino, alto crecimiento natural en origen, urbanización), etc.



# BAUMAN

Migración como proceso histórico:


- 1) la conquista de los espacios vacíos
  - 2) la migración a los países desarrollados (las mismas rutas en sentido contrario)
  - 3) la migración global
- 



# La segunda gran transformación


Cambios en la organización del trabajo:

- La libre circulación del capital
- Organización del trabajo: pasaje del modelo Taylorismo al modelo toyotismo.
- Gerentismo: incertidumbre y pasaje del orden al caos




Se acompaña de un cambio en las políticas sociales:

- Desmantelamiento de los sistemas de protección social.
- Pasaje de políticas sociales universales a focalizada




“Los gobiernos locales buscan en vano remedios locales para las privaciones y miserias que se fabrican a nivel global: del mismo modo en que los individuos por decreto de la fatalidad (léase: por impacto de la desregulación) buscan en vano soluciones individuales a los problemas de la vida que se fabrican en el nivel social”.


Bauman (2012) Daños colaterales: desigualdades sociales en la era global. (pag. 71)



## Algunas características de los procesos actuales:

- Plenitud planetaria (todos los países están colonizados)
- Bloqueo de las antiguas válvulas de escape.
- Occidente contribuye a la producción del excedente poblacional: de forma indirecta (desmantelando los mecanismos generados para prevenir) y directamente promoviendo guerras que se globalizan y desestabilizan a un número cada vez mayor de sociedades.
- Primero se desmantelan sistemas de protección, luego se generan emplazamientos cada vez más seguros para la contención de “residuos” (sistema penal)

- 
- La incapacidad de un individuo para involucrarse en el juego del mercado lo hace sospechoso de intenciones delictivas.
  - Uno de los aspectos más fatídicos: el paso de un modelo de estado social a un estado excluyente de justicia penal o control del crimen. Se ha virado del bienestar social a la modalidad penal.
  - El problema de la inseguridad.



La ilegalidad es una condición socio –  
jurídica construida que genera:

- Exclusión social y política
- Mano de obra flexible, disciplinada y precaria
- Deportación potencial : situación necesaria para producir una fuerza de trabajo vulnerable, maleable, descartable fácilmente.





La condición de ilegal tiene dos funciones:

- Excluir a los migrantes
- Producir mano de obra barata.


Encarna la condición “ideal”:

- Cumplen satisfactoriamente con el trabajo
- Son invisibles
- No tienen derechos



## Generación de fronteras raciales:

- La ilegalidad de los migrantes se construye en relación a la racialización de los trabajadores.
- La incorporación de una matriz racista despersonaliza, generando un migrante con una esencia o sustancia propia.
- Se asocia: migrante – terrorista – delincuente



El mundo globalizado que se presentaba en términos de flujos y de circulación, en realidad no ha dejado de establecer filtros y dispositivos de control y vigilancia de las fronteras.

El objetivo no es cerrar herméticamente las fronteras de los “países ricos”, es establecer un sistema de diques que permitan un proceso de entrada de trabajo de migrantes a través de su ilegalización.

# SISTEMA MIGRATORIO DE AMÉRICA DEL SUR: Su historia

## ETAPA 1 Y 2

- **Población y conquista del territorio**
  - ⑩ Se separan culturas similares y ancestrales bajo la designación de Estados – Naciones
  - ⑩ Ingreso de población africana esclavizada y europeos colonizadores

## ETAPA 3

- **1930 – 1980**
  - ⑩ Importancia de la migración fronteriza y laboral
  - ⑩ Migración intrarregional
  - ⑩ Argentina (industrialización temprana) y Venezuela (boom petrolero)
  - ⑩ Crisis de la década de 1980: se consolida la desigualdad en la región latinoamericana
  - ⑩ Recurrentes crisis económicas en la región
  - ⑩ Inestabilidad política, dictaduras

## ETAPA 4

- **1990 – 2000**
  - ⑩ Migración extrarregional hacia Estados Unidos y España
  - ⑩ Continúan los movimientos intrarregionales
  - ⑩ Graves crisis económicas: Argentina, Ecuador, Uruguay
  - ⑩ Deterioro mercados laborales
  - ⑩ Fin dictatorial, comienzo otros conflictos sociales
  - ⑩ Expansión educativa,
  - ⑩ Salida de la mujer al mercado de trabajo y migración autónoma

## ETAPA 5

- **Actual**
  - ⑩ Crisis económica global del año 2008
  - ⑩ Resurgimiento de economías regionales: Chile
  - ⑩ Desarrollo de políticas migratorias desde el marco de los derechos de los migrantes y sus familias
  - ⑩ Argentina: pionero en implementar políticas migratorias progresistas
  - ⑩ Retoma fuerza la migración intrarregional



# Etapas en la migración (Pellegrino y Koolhaas)

- ▶ La primera, que se inicia con la Conquista y finaliza con la Independencia, se caracterizó por la incorporación de población proveniente de la Metrópoli y de población africana en régimen de esclavitud.
- ▶ La segunda, en la que los países de América Latina y el Caribe y, muy particularmente, la región sur del continente, recibieron una parte de la gran corriente de emigración europea de la segunda mitad del siglo XIX y principios del siglo XX.
- ▶ La tercera fase transcurrió desde 1930 hasta mediados de la década de 1960 y en ella el fenómeno dominante estuvo dado por los movimientos internos de población hacia las grandes metrópolis. La migración internacional adquirió entonces un carácter regional y fronterizo y funcionó como complemento de la migración interna.
- ▶ La cuarta fase transcurrió en las últimas décadas del siglo XX, cuando el saldo migratorio pasó a ser sostenidamente negativo y la emigración hacia los Estados Unidos y otros países desarrollados se convirtió en el hecho dominante del panorama migratorio de la región.



# Uruguay

**Siglo XVIII:** al principio de siglo el núcleo inicial fue de bonaerenses y canarios.

Hacia el final del siglo ingresaron familias gallegas y asturianas (provenientes de argentina en su mayoría), así como catalanes y vascos.

La introducción de esclavos se da desde mediados de siglo hasta principios del siglo XIX.



**Siglo XIX:**

El grueso de los inmigrantes provino de España e Italia.

También arribaron: ingleses, escoceses, irlandeses, franceses, suizos, alemanes y austrohúngaros. Así como, portugueses provenientes del sur del Brasil.



Hasta mediados del **siglo XX**:


Grupos de armenios que huían de la persecución.

1913 aproximadamente 300 familias rusas

Entre 1933 y 1941 llegaron aproximadamente  
10.000 judíos.

Continúan llegando españoles e italianos aunque  
en menor número.





Los inmigrantes se instalan tanto en las ciudades como en el medio rural (por ejemplo: rusos y suizos)

Debido al costo del pasaje (sobre todo si la que emigra es toda la flia), en algunos casos se realizaba un contrato de trabajo con un patrono que lo sujetaba durante 3 , 5 o mas años a una relación de semi - esclavitud.



## Beneficios:

Demanda de mano de obra supera la oferta por tanto la inserción laboral estaba casi asegurada.

Jornales casi el doble que en algunos de los países de origen. Mayor diferencia en tareas de mayor especialización: sastres, relojeros, etc.




## Segunda mitad del **siglo XX**:

Severo estancamiento económico e inestabilidad social y política.

Comienzan los procesos de emigración: en la década de los 60 los motivos son básicamente de índole económica, en la década de los 70 se agrega el exilio por razones políticas.

Década de los 80 nuevamente el motivo de emigración es económico y el perfil es de alta calificación laboral.

A partir del 85 regreso de exiliados políticos



En la década de los 90 se produce el inicio de la inmigración de peruanos. También, aunque en menor número, bolivianos y paraguayos.

Inmigrantes árabes en la frontera con Brasil.

La tendencia migratoria retomó impulso a fines de la década de los 90 con la crisis económica (1999 – 2002). Fue la emigración más alta registrada en el país y siguió mucho de los trayectos de las décadas anteriores donde ya existían comunidades de uruguayos.




# Escenario migratorio histórico:

- ▶ Primer momento predomina la inmigración hasta la década de los 60
- ▶ De la década de los 60 hasta primera década del siglo XXI predomina la emigración, con breves momentos de retorno (a fines de la década de los 80).
- ▶ Al inicio del siglo XXI se observa un escenario de inmigración y retorno.
- ▶ Actualmente podemos un cambio de escenario: emigración, retorno, inmigración y tránsito.



# Situaciones relevantes para comprender la actual dinámica migratoria

- A partir del 2015 hay un crecimiento de solicitudes de residencias permanentes de venezolanos/as. Facilitados por acuerdo MERCOSUR.
- Aumento de residentes MERCOSUR de peruanos/as que llevaban años residiendo en el país.
- Se mantiene la histórica migración de argentinos/as y brasileros/as que lideraron hasta 2015 las solicitudes de residencias permanentes



- 
- Entre 2013 y 2015 creció la inmigración de República Dominicana hasta que Uruguay comenzó a solicitar visa.
  - A partir de 2016 creció en forma exponencial la inmigración proveniente de Cuba.


# Algunas características de la población inmigrante (Etnoencuesta):

## Origen peruano

- Es la que lleva más tiempo en el Uruguay, su inmigración ha sido constante desde 1990
- Las motivaciones de este flujo son básicamente de orden económico pero también de reunificación familiar o la existencia de amigos o conocidos.
- Es una migración repetida que aprovecha la proximidad geográfica para armar esquemas de actividad y residencia sustentados en las visitas recurrentes o el trabajo estacional o temporal, sobre todo en el caso de los hombres (pesca)



- 
- 
- ▶ Presentan un nivel de educativo medio, es mayoritariamente femenina y algo más envejecido que el resto de los orígenes
  - ▶ Para las mujeres es el servicio doméstico la actividad mayoritaria, que explica también algunos aspectos de la situación de vivienda. Más del 50% de las trabajadoras peruanas se ocupa en este sector siendo una buena porción trabajadoras “sin retiro”.
  - ▶ Ello explica que para muchas las viviendas colectivas sean, incluso transcurridos varios años en el país, una modalidad adecuada de vivienda, puesto que se comparte esta vivienda con la residencia laboral.




## origen dominicano

- El ingreso se produjo en dos fases: 2013 - 2015 , a partir de ese año se exige visa lo cual limitó el flujo de la población de este origen. Hacia 2017 esta migración parece haberse dinamizado –posiblemente por efecto de la reagrupación familiar.
- Las motivaciones de la migración a Uruguay son principalmente económicas.
- Este es el grupo nacional con los núcleos familiares más extensos y una gran diversidad de arreglos familiares transnacionales (pareja con hijos o monoparentales), donde los hijos viven igualmente en Uruguay y en el exterior. Posiblemente esta estructura familiar repartida entre el país de origen y Uruguay contribuya a explicar, en parte, por qué este grupo es el que tiene también la mayor propensión al retorno.





## origen cubano


- De las cuatro poblaciones es la más dinámica.
- Se trata de la migración más reciente y activa, lo que ayuda a comprender algunas de las características encontradas para este grupo.
- Es una migración masculinizada que comienza a tener mayor participación femenina en 2018. Esto podría obedecer a un modelo de pioneros varones con posterior llegada de mujeres y niños; por el momento no es posible afirmar que así sea.
- La inmigración de origen cubano es bimodal en su nivel educativo y también en su inserción laboral con una proporción no despreciable de varones y mujeres que han logrado insertarse como profesionales. Esto obedece a la existencia de un nicho laboral asociado a los servicios informáticos que ha aprovechado el nivel educativo y el tipo de formación con que ellos y ellas cuentan.





## origen venezolano

- Es casi tan reciente como la cubana, aunque se inició a partir del 2015, en el contexto de crisis social, económica y política en Venezuela. Además, coincide con la entrada en vigor del acuerdo de Residencias del MERCOSUR.
- El perfil educativo de los venezolanos sobresale, ya que la extensa mayoría presenta 13 años o más de educación.
- La composición por sexo, y edad muestra paridad entre mujeres y varones y una concentración en el tramo de edad de 30 a 49 años, aspecto acorde a su alta calificación.

- 
- 
- ▶ Es una migración motivada en búsqueda de una mejor calidad de vida y es destacable el porcentaje que menciona haber migrado por motivos políticos, incluso en un porcentaje superior al de los inmigrantes de origen cubano.
  - ▶ Son quienes tienen el menor nivel de desocupación, y también entre los ocupados son quienes tienen mayor cobertura de seguridad social. Además, son los únicos que tienen acceso al empleo por canales institucionales sin hacer uso de redes familiares o amistades. A pesar de ser el grupo con el mayor nivel educativo la incorporación en actividades profesionales es limitada, solo uno de cada diez inmigrantes de este origen se desempeña como profesional.

- 
- Un aspecto en el que convergen la mayoría de los inmigrantes de los cuatro grupos analizados es en el reconocimiento de Uruguay como un país donde las condiciones de acceso a la residencia legal son adecuadas, al menos en términos relativos al resto de países de la región.
  - La elección de Uruguay como destino se sustenta en este rasgo, incluso entre los inmigrantes de origen dominicano y cubano a quienes se exige visado para ingresar al país y para quienes se observa que la documentación a la entrada es particularmente diversa.

- 
- Unas 30.203 personas llegaron a vivir a Uruguay desde el extranjero entre 2015 y 2019.
  - Esta cifra duplica a la registrada cuatro años antes, cuando el número de extranjeros que llevaban hasta cinco años en el país era de 15.386.
  - El mayor crecimiento se produjo entre los inmigrantes recientes mayores de 18 años, cuyo número se duplicó.
  - Las tasas de crecimiento del grupo de niños y niñas son menores a las de los adultos, porque muchos de ellos llegaron una vez que sus padres estaban asentados en el país, es decir, por reagrupación familiar.

- 
- En relación a la forma de ingreso al país:
    - los cubanos lo hicieron principalmente por puestos de frontera seca (Brasil).
    - los dominicanos llegaron por el Aeropuerto de Carrasco.
    - Los venezolanos y peruanos han ingresado mayoritariamente por barco desde Buenos Aires y, en especial, conectaron por tierra desde Colonia



## LA RUTA QUE LLEVA A MONTEVIDEO

Web Screenshot



1 Salen desde el aeropuerto de La Habana hacia Georgetown, capital de Guyana.

2 Van en taxi hasta Lethem, al sur de Guyana.

3 Cruzan el río que divide a Brasil de Guyana y emprenden camino hacia Boa Vista.

4 Toman un avión a Brasilia, de ahí a San Pablo (donde duermen en el aeropuerto) para luego llegar a Porto Alegre.


5 En ómnibus se arriman a la frontera con Rivera, a donde ingresan en taxi o caminando, y una vez en Uruguay suben a otro ómnibus que los trae a Montevideo.




# 300 CUBANOS

ingresaron ilegales  
a Uruguay en 2016







■ El entrevistado salió a las 6 am de La Habana y llegó a Guyana a las 13 hs. Realizó el trayecto: Cuba - Guyana – Brasil (Boa Vista - Manaus – Porto Alegre – Chuy). En total 5 días de viaje. El costo se desglosa de la siguiente forma: 790 dólares Cuba- Guyana; 400 dólares Guyana – Boa Vista; 170 reales Boa Vista – Manaus; 300 dólares Manaus – Porto Alegre. En Porto alegre se toma un taxi hasta el Chuy. En cada destino los espera un contacto. Es “una trayectoria horrible, (...) es mala, muy mala y fea”. Se viaja a cualquier hora, la idea es llegar lo antes posible. En el caso de este entrevistado fue su cuñado, que ya estaba en Uruguay, quien le habló de las posibilidades que había en Uruguay y quien lo orientó sobre cómo llegar.



- 
- la entrada a Uruguay se da por tres puntos en la frontera con Brasil: Rivera, Chuy y Rio Branco. Este último es menos utilizado para el ingreso. Cuando ingresan al Uruguay, como no tienen visa, solicitan refugio.
  - A de 2019 se facilita las gestiones para que tramiten la visa desde Uruguay , y cambien la condición de solicitantes de refugio-





# Algunas características (etnoencuesta)

- ▶ **En primer lugar**, la inmigración reciente es sumamente diversa y heterogénea entre orígenes, pero también a su interior. La diversidad entre grupos se expresa en distintos aspectos:
  - ▶ i) en las motivaciones de la migración que si bien siempre son de corte económico (la búsqueda de una mejor calidad de vida y mejor empleo) están acompañadas de motivaciones políticas (entre inmigrantes venezolanos y cubanos) y familiares (peruanos y en menor medida dominicanos);
  - ▶ ii) en la estructura de edades y sexos de cada grupo, donde se encuentran tanto migraciones feminizadas (dominicanos y peruanos) y envejecidas (peruanos), masculinizadas y jóvenes (cubanos), como jóvenes y equilibradas en la composición por sexos (venezolanos); o
  - ▶ iii) en cuanto al perfil educativo de sus integrantes.

- 
- 
- ▶ En **segundo lugar**, el tiempo transcurrido desde la llegada es clave para valorar cualquier proceso de incorporación al trabajo, la vivienda o el ejercicio de otros derechos sociales entre la población inmigrada.
  - ▶ En **tercer lugar**, con relación a la incorporación al mercado de trabajo la evidencia que recoge la ENIR contrasta con la que hasta ahora se ha analizado a partir de la ECH (Prieto y Márquez, 2019). Tal como se esperaba, al incorporar las viviendas colectivas se captó una población más vulnerable a nivel socioeconómico y constatamos que hay una distribución por lo menos bimodal en la incorporación al empleo de calidad. Por un lado, los niveles de participación son muy altos entre los inmigrantes venezolanos y peruanos, pero son preocupantemente bajos entre los inmigrantes de origen cubano y dominicano

- 
- 
- ▶ En **cuarto lugar**, la inclusión de informantes que residen en pensiones permitió conocer información relevante sobre las condiciones de vida en este tipo de vivienda que es la más recurrente en el primer año para las comunidades de origen peruano, dominicano y cubano, pero continúa siendo relevante como forma de vivienda actual entre los inmigrantes de origen dominicano.
  - ▶ En **quinto lugar**, un aspecto en el que convergen la mayoría de los inmigrantes de los cuatro grupos analizados es en el reconocimiento de Uruguay como un país donde las condiciones de acceso a la residencia legal son adecuadas, al menos en términos relativos al resto de países de la región.

- 
- 
- Finalmente, cabe destacar que en términos del bienestar de NNA se identifican algunos elementos que son preocupantes. Llamamos a la reflexión y a un estudio más profundo las diferencias entre orígenes en el número de integrantes de las familias transnacionales que viven fuera de Uruguay, siendo los inmigrantes de origen peruano y dominicano los que presentan el mayor número de integrantes NNA que no residen con sus padres (Fernández Soto et al., 2020).