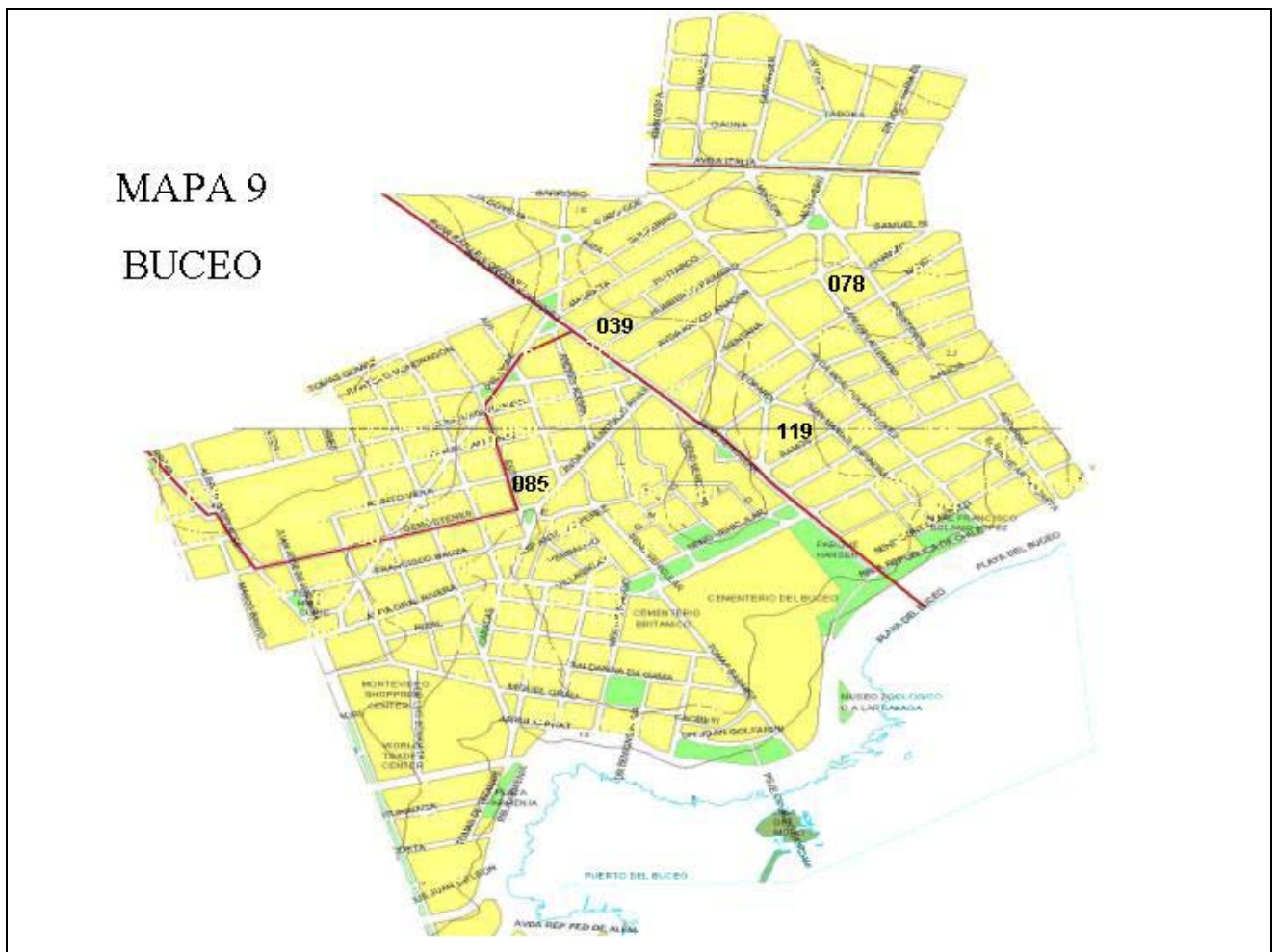


**EJEMPLO:
MUESTREO EN TRES ETAPAS PARA ENCUESTAS DOMICILIARIAS.**

Etapa 1. Sorteo de manzanas

Se sortean manzanas.



En el ejemplo se presenta el barrio Buceo. Se dispone de un mapa por barrio de Montevideo. Se sortean manzanas en cantidad proporcional al número de habitantes en el barrio sobre el total de Montevideo (datos censales).

Etapa 2. Sorteo de viviendas en las manzanas

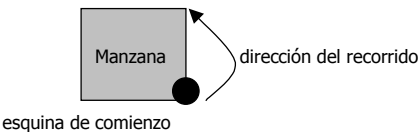
Se seleccionan viviendas dentro de las manzanas sorteadas, de acuerdo a un criterio sistemático.

3. Cómo seleccionar las viviendas y personas a encuestar

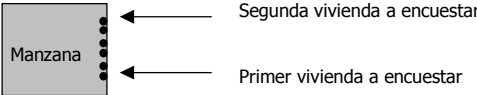
Selección de viviendas

Usted recibirá un mapa con una serie de manzanas marcadas. Deberá seleccionar **cinco** viviendas dentro de cada una de las manzanas, en las cuales realizará la encuesta. El método de selección de las viviendas es el siguiente:

El encuestador debe ubicarse en una de las esquinas de la manzana seleccionada en el mapa. Tomando como punto de referencia esa esquina, comienza a recorrer la manzana en sentido antihorario.



Se realiza la encuesta a la primer vivienda de la cuadra. Se cuentan cuatro viviendas a partir de ésta y se vuelve a realizar la encuesta en la vivienda correspondiente.

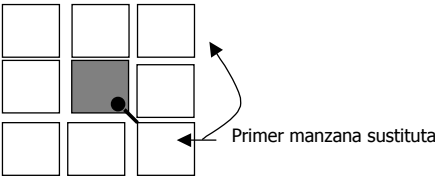


En caso de tratarse de un edificio, se comienza por el último apartamento y se van contando de arriba hacia abajo las viviendas, para seleccionarlas de acuerdo con el criterio anterior.

En caso de rechazo o de ausencia de personas, se pasa a la vivienda siguiente y así sucesivamente. Una vez realizada la encuesta se cuentan cuatro viviendas y se realiza allí la siguiente encuesta.

Deben realizarse cinco encuestas por manzana. Una vez completadas se pasa a la siguiente manzana marcada en el mapa.

En caso de no obtenerse cinco encuestas en una manzana (inexistencia de viviendas suficientes o alto número de rechazos) debe utilizarse una manzana sustituta. Esta será la que se ubica en la esquina cruzada de la manzana marcada en el mapa. En caso que tampoco puedan completarse las cinco encuestas en esta segunda manzana, se van recorriendo las manzanas que rodean a la seleccionada en el mapa, respetando el sentido antihorario.



En el ejemplo se instruye a los encuestadores sobre la forma de selección de las viviendas.

Etapa 3. Sorteo de individuos en las viviendas

Se sortean individuos dentro de la vivienda seleccionada, en la manzana sorteada.

...quisiera hablar con la persona de este hogar que cumpla años en la fecha más próxima.

En el ejemplo, el encuestador selecciona a una persona de la vivienda, de acuerdo a un criterio aleatorio (fecha de cumpleaños más próxima).